

## Befor 6 อยู่ตรงไหนของโปรแกรม Microsoft office word

Befor 6 อยู่ตรงไหนของโปรแกรม Microsoft office word ถ้าลองใช้กันอยู่บ่อย ๆ ก็เห็นว่า อ้อมัน อยู่ตรงนี้เอง ไม่เห็นจะยุ่งยากตรงไหนเลย แล้วทำไมต้องบ๊ิง บ๊ิงด้วย พิมพ์ธรรมดาเฉย ๆ ไม่ได้เรียง


ถ้าพิมพ์เฉย ๆ รูปแบบมันก็ไม่สวย มันดูจืด ๆ เหมือนสั่งถ้วยเดียวน้ำใสใจครับ

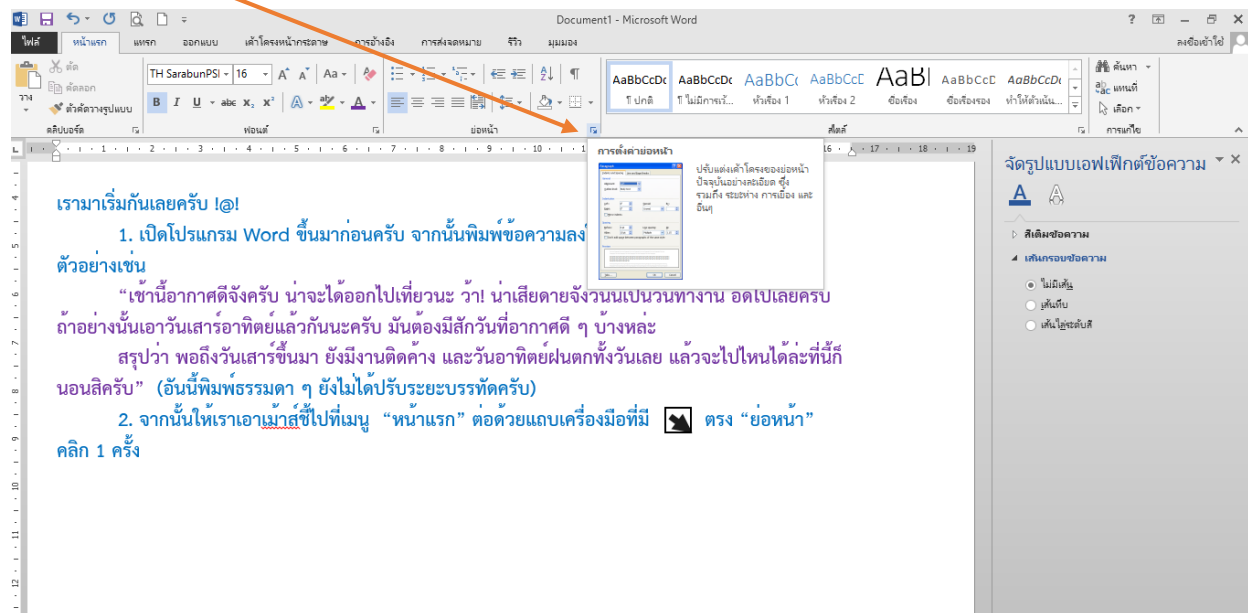
เรามาเริ่มกันเลยครับ !@!

1. เปิดโปรแกรม Word ขึ้นมาก่อนครับ จากนั้นพิมพ์ข้อความลงในเอกสารให้มี 2 ย่อหน้า ตัวอย่างเช่น

“เช้านี้อากาศดีจังครับ น่าจะได้ออกไปเที่ยวนะ ว้าว! น่าเสียดายจังวันนี้เป็นวันทำงาน อดไปเลยครับ ถ้าอย่างนั้นเอาวันเสาร์อาทิตย์แล้วกันนะครับ มันต้องมีสักวันที่อากาศดี ๆ บ้างหละ

สรุปว่า พอถึงวันเสาร์ขึ้นมา ยังมีงานติดค้าง และวันอาทิตย์ฝนตกทั้งวันเลย แล้วจะไปไหนได้ล่ะที่นี้ก็นอนสิครับ” (อันนี้พิมพ์ธรรมดา ๆ ยังไม่ได้ปรับระยะบรรทัดครับ)

2. จากนั้นให้เราเอาเมาส์ชี้ไปที่เมนู “หน้าแรก” ต่อด้วยแถบเครื่องมือที่มี  ตรง “ย่อหน้า” คลิก 1 ครั้ง **คลิกตามเส้นลูกศรเลยครับ**



3. จากนั้นเมื่อเรารู้ตำแหน่งของเครื่องมือ ระยะบรรทัดแล้ว ให้นำเมาส์ไปคลิกที่ค่าท้ายสุดของย่อหน้าแรก ซึ่งในที่นี้ได้ยกตัวอย่างไว้ ให้เราไปคลิกที่คำว่า “บ้างหละ” หรือจะคลุมดำระหว่างคำว่า “บ้างหละ” ลงมาถึงย่อหน้าที่ 2 ในบรรทัดแรกครับ

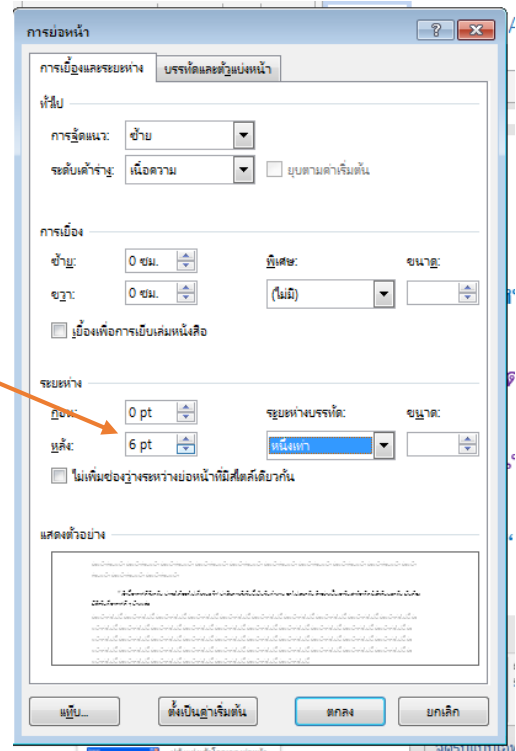
ตัวอย่างเช่น

“เช้านี้อากาศดีจังครับ น่าจะได้ออกไปเที่ยวนะ ว้า! น่าเสียดายจังวันนี้เป็นวันทำงาน อดไปเลยครับ  
ถ้าอย่างนั้นเอาวันเสาร์อาทิตย์แล้วกันนะครับ มันต้องมีสักวันที่อากาศดี ๆ บ้างหละ

สรุปว่า พอถึงวันเสาร์ขึ้นมา ยังมีงานติดค้าง และวันอาทิตย์ฝนตกทั้งวันเลย แล้วจะไปไหนได้ล่ะที่นี้ก็  
นอนสิครับ” (อันนี้พิมพ์ธรรมดา ๆ ยังไม่ได้ปรับระยะบรรทัดครับ)

4. จากนั้นให้เราไปคลิกที่ “หน้าแรก”  แล้วจะได้หน้านี้ขึ้นมาครับ

5. จากนั้นให้เราคลิกตรง “ระยะห่าง” ในช่อง “หลัง”  
ให้เป็น 6 pt ครับ หรือที่เรียกว่า Befor 6 นั่นเองครับ



7. แล้วระยะห่างของข้อความของเราก็จะได้ห่างเป็น Befor 6 แล้วครับ

“เช้านี้อากาศดีจังครับ น่าจะได้ออกไปเที่ยวนะ ว้า! น่าเสียดายจังวันนี้เป็นวันทำงาน อดไปเลยครับ  
ถ้าอย่างนั้นเอาวันเสาร์อาทิตย์แล้วกันนะครับ มันต้องมีสักวันที่อากาศดี ๆ บ้างหละ

สรุปว่า พอถึงวันเสาร์ขึ้นมา ยังมีงานติดค้าง และวันอาทิตย์ฝนตกทั้งวันเลย แล้วจะไปไหนได้ล่ะที่นี้ก็  
นอนสิครับ” (อันนี้แบบปรับระยะบรรทัด เป็นแบบ Befor 6 แล้วครับ)